

ภาพรวมธุรกิจ

ประกอบธุรกิจผลิตชิ้นส่วนอลูมิเนียมและสังกะสีในรูปแบบที่ลูกค้ากำหนดตามคำสั่งซื้อของลูกค้า โดยกระบวนการขึ้นรูปด้วยแม่พิมพ์ฉีดด้วยความดันสูง (High-Pressure Diecasting หรือ "HPDC") และแบบ Gravity โดยบริษัทมีการให้บริการออกแบบและว่าจ้างบริษัทผู้ผลิตแม่พิมพ์เพื่อทำการผลิตแม่พิมพ์ให้กับลูกค้าเพื่อให้สามารถผลิตชิ้นงานตามที่ต้องการ

สรุปผลการดำเนินงานและคำอธิบายงบปี 2564

	2564	2563	2562	2561
งบกำไรขาดทุน (ลบ.)				
รายได้	651.25	450.82	602.14	545.94
ค่าใช้จ่าย	632.09	478.68	563.63	523.75
กำไร (ขาดทุน) สุทธิ	13.50	-35.42	38.19	11.82
งบแสดงฐานะทางการเงิน (ลบ.)				
สินทรัพย์	500.64	434.82	436.90	383.70
หนี้สิน	313.81	261.48	225.37	207.69
ส่วนผู้ถือหุ้น	186.84	173.33	211.52	176.01
งบกระแสเงินสด (ลบ.)				
กิจกรรมดำเนินงาน	0.71	24.71	61.45	42.67
กิจกรรมลงทุน	-6.46	-18.37	-39.09	-25.23
กิจกรรมจัดหาเงิน	3.52	4.93	-30.60	-13.63
อัตราส่วนทางการเงินที่สำคัญ				
กำไรต่อหุ้น (บาท)	0.04	-0.12	0.13	0.04
อัตรากำไรขั้นต้น (%)	13.36	8.96	19.51	17.90
อัตรากำไรสุทธิ (%)	2.07	-7.86	6.34	2.17
D/E Ratio (เท่า)	1.68	1.51	1.07	1.18
ROE (%)	7.50	-18.40	19.71	6.92
ROA (%)	4.10	-6.39	9.42	6.26

แผนธุรกิจ

ปี 2564 ลงทุนติดตั้งเครื่องจักร CNC Drill & Tapping Center 2 set และ CNC Lathe 1 set เพื่อรองรับ Order ที่จะเพิ่มขึ้น

แผนการดำเนินงานเพื่อความยั่งยืน

การพัฒนาอย่างต่อเนื่องในทุกด้าน และใช้กลยุทธ์ต่างๆในการดำเนินงาน เพื่อให้บริษัทเติบโตอย่างยั่งยืน

Highlight ที่น่าสนใจของบริษัท

เป็นผู้เชี่ยวชาญทางด้านการผลิตโลหะทุกชนิด หลากหลายกระบวนการ ซึ่งทำให้เราผลิตสินค้าได้หลากหลายประเภท ทั้งนี้ในการผลิตชิ้นส่วนต่างๆ บริษัทได้มีการบริการออกแบบและจัดหาแม่พิมพ์เพื่อรองรับความต้องการของลูกค้าได้อย่างครบถ้วน

สรุปผลการดำเนินงาน

ในปี 2564 บริษัทมีกำไรสุทธิสำหรับปีจำนวน 13.50 ล้านบาท คิดเป็นร้อยละ 2.07 ของรายได้รวม ซึ่งในปีนี้ บริษัทมีรายได้รวมจำนวน 651.25 ล้านบาท เพิ่มขึ้นจากปีก่อนจำนวน 201.49 ล้านบาทหรือคิดเป็นร้อยละ 44.80 เนื่องจากมีคำสั่งซื้อจากลูกค้าที่เพิ่มขึ้น ทั้งจากลูกค้าเดิมและลูกค้าใหม่ ซึ่งเน้นใจในคุณภาพและราคา และมีอัตรากำไรขั้นต้นร้อยละ 13.36 กำไรจากการดำเนินงานจำนวน 15.47 ล้านบาท คิดเป็นร้อยละ 2.37 ของรายได้รวม

พัฒนาการที่สำคัญ

- ปี 2556** บริษัทได้มีการนำหุ้นของบริษัทเข้าซื้อขายครั้งแรกในตลาดหลักทรัพย์ เอ็ม เอ ไอ (mai)
- ปี 2558** ณ กรกฎาคม การประชุมวิสามัญผู้ถือหุ้นครั้งที่ 1/2558 ได้มีมติอนุมัติการเพิ่มทุนจดทะเบียน จำนวน 37.34 ล้านบาท คิดเป็น 74,681,625 หุ้น ทำให้ทุนจดทะเบียนจาก 113 ล้านบาท เป็น 150.34 ล้านบาท คิดเป็นจำนวนหุ้นทั้งสิ้น 300,681,625 หุ้น โดยมีมูลค่าที่ตราไว้หุ้นละ 0.50 บาท
- ปี 2561** ณ ตุลาคม บริษัทได้ดำเนินการจดทะเบียนเปลี่ยนแปลงทุนจดทะเบียนเนื่องจากมีการเพิ่มทุนจากทุนจดทะเบียนเดิม จำนวน 150.34 ล้านบาท เป็นทุนจดทะเบียนใหม่จำนวน 199.39 ล้านบาท มูลค่าที่ตราไว้ 0.50 บาท
- ปี 2564** ณ ปัจจุบัน บริษัทมีทุนจดทะเบียน 199.39 ล้านบาท ทุนชำระแล้วเป็นเงิน 154.27 ล้านบาท คิดเป็นจำนวนหุ้นทั้งหมด 308,543,870 หุ้น

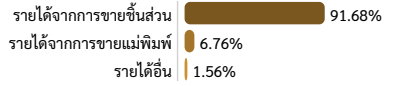
แนวทางการบริหารจัดการความเสี่ยงที่สำคัญ

- ความเสี่ยงจากการพึ่งพิงลูกค้ารายใหญ่** ในปี 2564 บริษัทมีลูกค้ารายใหญ่ จำนวน 3 ราย คิดเป็นสัดส่วนรายได้เท่ากับร้อยละ 50 ของรายได้จากการขายและให้บริการทั้งหมด ทำให้อาจได้รับผลกระทบหากกลุ่มลูกค้าดังกล่าวมีการเปลี่ยนแปลงนโยบายซื้อสินค้าของบริษัท บริษัทจึงกำหนดนโยบายด้านสัดส่วนของยอดขายต่อลูกค้าแต่ละรายต้องไม่เกินร้อยละ 30 ของยอดขายรวมเพื่อป้องกันผลกระทบต่อรายได้หากมีการเปลี่ยนแปลงยอดผลิตของลูกค้ารายใหญ่
- ความเสี่ยงจากความผันผวนของราคาวัตถุดิบ** การผลิตขึ้นรูป ต้องใช้อลูมิเนียมแท่งเป็นวัตถุดิบหลัก ที่ผ่านมาราคามีความผันผวนเกิดขึ้น บริษัทจึงได้ตกลงกับลูกค้าบางรายให้เปลี่ยนแปลงราคาสินค้าให้สอดคล้องกับราคาวัตถุดิบได้ และมีการติดตามราคาในตลาดเพื่อป้องกันผลกระทบรวมทั้งวางแผนสั่งซื้อวัตถุดิบล่วงหน้า เพื่อเป็นการลดความเสี่ยงจากการขาดแคลนวัตถุดิบในการผลิต
- ความเสี่ยงจากการควบคุมคุณภาพ** คุณภาพของผลิตภัณฑ์เป็นหนึ่งในปัจจัยที่สำคัญในอุตสาหกรรมยานยนต์ที่ผู้ผลิตให้ความสำคัญ ซึ่งความผิดพลาดในด้านคุณภาพ อาจทำให้บริษัทสูญเสียลูกค้า และอาจถูกยกเลิกสัญญาหากไม่สามารถผลิตผลิตภัณฑ์ได้ตรงตามมาตรฐาน บริษัทจึงได้กำหนด KPI ด้านของเสียอย่างชัดเจน และได้ลงทุนในอุปกรณ์สำหรับตรวจสอบและควบคุมคุณภาพให้เป็นไปตามมาตรฐานที่ลูกค้ากำหนดไว้ เพื่อสร้างความพึงพอใจและความน่าเชื่อถือในการดำเนินธุรกิจภายใต้มาตรฐานสากล

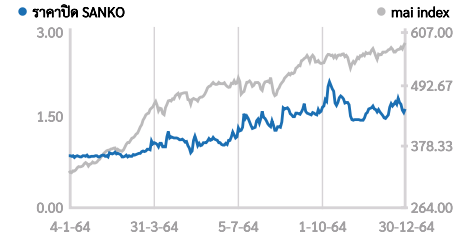
รางวัลและความสำเร็จที่ผ่านมาของบริษัท

- ได้รับโลรางวัล Outstanding Delivery & Quality 2016-2017 จากบริษัทชั้นนำยุโรป (Vibracoustic)
- ได้รับการรับรองมาตรฐานระบบการจัดการด้านคุณภาพ ISO 9001:2015

โครงสร้างรายได้ตามประเภทธุรกิจ



ข้อมูลหลักทรัพย์



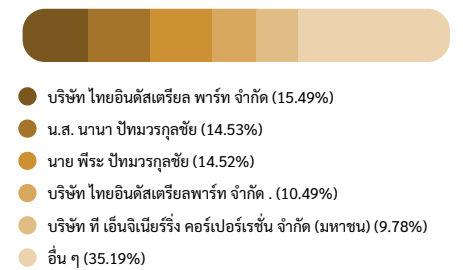
ณ วันที่ 31/12/64	SANKO	INDUS	mai
P/E (เท่า)	125.41	33.85	58.21
P/BV (เท่า)	2.92	2.31	3.42
Dividend yield (%)	-	1.86	1.18
	31/12/64	31/12/63	31/12/62
Market Cap (ลบ.)	536.87	286.95	253.47
ราคา (บาท/หุ้น)	1.74	0.93	0.83
P/E (เท่า)	125.41	-	8.39
P/BV (เท่า)	2.92	1.72	1.24

CG Report:

Company Rating: 83

ผู้ถือหุ้นรายใหญ่

ณ วันที่ 19/03/2564



ช่องทางการติดต่อบริษัท

- http://www.sankothai.net
- ir@sankothai.net
- 02-005-3310
- 3/14 หมู่ 2 สวนอุตสาหกรรมโรจนะ ตำบลหนองบัว อำเภอบ้านค่าย ระยอง 21120
- ข้อมูลการซื้อขายอื่น ๆ : https://www.settrade.com/C04_01_stock_quote_p1.jsp?txtSymbol=SANKO

หมายเหตุ : เอกสารฉบับนี้จัดทำขึ้นโดยบริษัทจดทะเบียน โดยมีวัตถุประสงค์เพื่อเผยแพร่ข้อมูลของบริษัทจดทะเบียนที่ผู้ลงทุนเพื่อประกอบการตัดสินใจลงทุนเท่านั้น บริษัทจดทะเบียนไม่ได้ให้คำแนะนำเกี่ยวกับการลงทุนใด ๆ ในหลักทรัพย์ของบริษัทจดทะเบียน โดยก่อนการตัดสินใจลงทุน ผู้ลงทุนควรศึกษาข้อมูลเพิ่มเติมและควรขอรับคำปรึกษาจากผู้ประกอบวิชาชีพที่เกี่ยวข้อง ทั้งนี้ บริษัทจดทะเบียนไม่ต้องการรับผิดชอบในความเสียหายหรือสูญเสียจากการนำข้อมูลนี้ไปใช้ในทุกรณี และบริษัทจดทะเบียนสงวนสิทธิ์ในการแก้ไขข้อมูลที่ปรากฏในเอกสารฉบับนี้โดยไม่ต้องแจ้งให้ทราบล่วงหน้า รวมทั้งห้ามไม่ให้ผู้ใดนำเอกสารหรือข้อมูลที่ปรากฏในเอกสารฉบับนี้ไปทำซ้ำ คัดแปลง หรือเผยแพร่ เว้นแต่จะได้รับอนุญาตจากบริษัทจดทะเบียนก่อน หากผู้ลงทุนมีข้อสงสัยเพิ่มเติมเกี่ยวกับข้อมูลของบริษัท สามารถศึกษาข้อมูลเพิ่มเติมได้จากรายงานหรือสารสนเทศที่บริษัทได้เผยแพร่ผ่านทางช่องทางสำนักงานคณะกรรมการกำกับหลักทรัพย์และตลาดหลักทรัพย์และ/หรือตลาดหลักทรัพย์แห่งประเทศไทย