

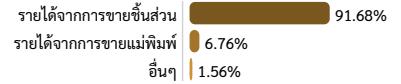
ภาพรวมธุรกิจ

ประกอบธุรกิจผลิตชิ้นส่วนอลูมิเนียมและสังกะสีในรูปแบบที่ลูกค้ากำหนดตามคำสั่งซื้อของลูกค้า โดยกระบวนการขึ้นรูปด้วยแม่พิมพ์ฉีดหล่อความดันสูง (High-Pressure Diecasting หรือ "HPDC") และแบบ Gravity โดยบริษัทมีการให้บริการออกแบบและว่าจ้างบริษัทผู้ผลิตแม่พิมพ์เพื่อทำการผลิตแม่พิมพ์ให้กับลูกค้าเพื่อให้สามารถผลิตชิ้นงานตามที่คุณลูกค้ากำหนด

Highlight ที่น่าสนใจของบริษัท

เป็นผู้เชี่ยวชาญด้านการหล่อโลหะทุกชนิด หลากหลายกระบวนการ ซึ่งทำให้เราผลิตสินค้าได้หลากหลายประเภท ทั้งนี้ในการผลิตชิ้นส่วนต่างๆ บริษัทได้มีการบริการออกแบบและจัดหาแม่พิมพ์เพื่อรองรับความต้องการของลูกค้าได้อย่างครบถ้วน

โครงสร้างรายได้ตามประเภทธุรกิจ



สรุปผลการดำเนินงานและคำอธิบายงวด 3M/2565

	3M65	3M64	2564	2563
งบกำไรขาดทุน (ลบ.)				
รายได้	170.76	156.98	651.25	450.82
ค่าใช้จ่าย	166.21	152.56	632.09	478.68
กำไร (ขาดทุน) สุทธิ	2.56	2.62	13.50	-35.42
งบแสดงฐานะทางการเงิน (ลบ.)				
สินทรัพย์	487.54	453.76	500.64	434.82
หนี้สิน	297.93	277.81	313.81	261.48
ส่วนผู้ถือหุ้น	189.61	175.95	186.84	173.33
งบกระแสเงินสด (ลบ.)				
กิจกรรมดำเนินงาน	28.21	-2.83	0.71	24.71
กิจกรรมลงทุน	-1.67	-1.02	-6.46	-18.37
กิจกรรมจัดหาเงิน	-20.17	-3.74	3.52	4.93
อัตราส่วนทางการเงินที่สำคัญ				
กำไรต่อหุ้น (บาท)	0.01	0.01	0.04	-0.12
อัตรากำไรขั้นต้น (%)	12.09	13.73	13.36	8.96
อัตรากำไรสุทธิ (%)	1.50	1.67	2.07	-7.86
D/E Ratio (เท่า)	1.57	1.58	1.68	1.51
ROE (%)	7.36	-19.20	7.50	-18.40
ROA (%)	4.09	-6.69	4.10	-6.39

สรุปผลการดำเนินงาน

ในปี 2564 บริษัทมีกำไรสุทธิสำหรับปีจำนวน 13.50 ล้านบาท คิดเป็นร้อยละ 2.07 ของรายได้รวม ซึ่งในปีนี้ บริษัทมีรายได้รวมจำนวน 651.25 ล้านบาท เพิ่มขึ้นจากปีก่อนจำนวน 201.49 ล้านบาทหรือคิดเป็นร้อยละ 44.80 เนื่องจากมีคำสั่งซื้อจากลูกค้าที่เพิ่มขึ้น ทั้งจากลูกค้าเดิมและลูกค้าใหม่ ซึ่งเน้นใจในคุณภาพและราคา และมีอัตรากำไรขั้นต้นร้อยละ 13.36 กำไรจากการดำเนินงานจำนวน 15.47 ล้านบาท คิดเป็นร้อยละ 2.37 ของรายได้รวม

พัฒนาการที่สำคัญ

- ปี 2556** บริษัทได้มีการนำหุ้นของบริษัทเข้าซื้อขายวันแรกในตลาดหลักทรัพย์ เอ็ม เอ ไอ (mai)
- ปี 2558** ณ กรกฎาคม การประชุมวิสามัญผู้ถือหุ้นครั้งที่ 1/2558 ได้มีมติอนุมัติการเพิ่มทุนจดทะเบียน จำนวน 37.34 ล้านบาท คิดเป็น 74,681,625 หุ้น ทำให้ทุนจดทะเบียนจาก 113 ล้านบาท เป็น 150.34 ล้านบาท คิดเป็นจำนวนหุ้นทั้งสิ้น 300,681,625 หุ้น โดยมีมูลค่าที่ตราไว้หุ้นละ 0.50 บาท
- ปี 2561** ณ ตุลาคม บริษัทได้ดำเนินการจดทะเบียนเปลี่ยนแปลงทุนจดทะเบียนเนื่องจากมีการเพิ่มทุนจากทุนจดทะเบียนเดิม จำนวน 150.34 ล้านบาท เป็นทุนจดทะเบียนใหม่จำนวน 199.39 ล้านบาท มูลค่าที่ตราไว้ 0.50 บาท
- ปี 2565** ณ ปัจจุบัน บริษัทมีทุนจดทะเบียน 158.33 ล้านบาท ทุนชำระแล้วเป็นเงิน 158.33 ล้านบาท คิดเป็นจำนวนหุ้นทั้งหมด 316,662,232 หุ้น

แผนธุรกิจ

ปี 2564 ลงทุนติดตั้งเครื่องจักร CNC Drill & Tapping Center 2 set และ CNC Lathe 1 set เพื่อรองรับ Order ที่จะเพิ่มขึ้น

แผนการดำเนินงานเพื่อความยั่งยืน

การพัฒนาอย่างต่อเนื่องในทุกด้าน และใช้กลยุทธ์ต่างๆในการดำเนินงาน เพื่อให้บริษัทเติบโตอย่างยั่งยืน

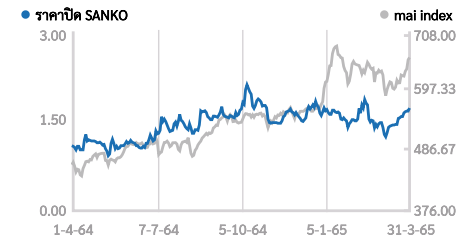
แนวทางการบริหารจัดการความเสี่ยงที่สำคัญ

- ความเสี่ยงจากการพึ่งพิงลูกค้ารายใหญ่** ในปี 2564 บริษัทมีลูกค้ารายใหญ่จำนวน 3 ราย คิดเป็นส่วนรายได้ได้เท่ากับร้อยละ 50 ของรายได้จากการขายและให้บริการทั้งหมด ทำให้อาจได้รับผลกระทบหากกลุ่มลูกค้าดังกล่าวมีการเปลี่ยนแปลงนโยบายซื้อสินค้าของบริษัท บริษัทจึงกำหนดนโยบายด้านสัดส่วนของยอดขายต่อลูกค้าแต่ละรายต้องไม่เกินร้อยละ 30 ของยอดขายรวมเพื่อป้องกันผลกระทบต่อรายได้หากมีการเปลี่ยนแปลงยอดผลิตของลูกค้ารายใหญ่
- ความเสี่ยงจากความผันผวนของราคาวัตถุดิบ** การผลิตชิ้นส่วน ต้องใช้อลูมิเนียมแท่งเป็นวัตถุดิบหลัก ปีที่ผ่านมา ราคามีความผันผวนเกิดขึ้น บริษัทจึงได้ตกลงกับลูกค้าบางรายให้เปลี่ยนแปลงราคาสินค้าให้สอดคล้องกับราคาวัตถุดิบได้ และมีการติดตามราคาในตลาดเพื่อป้องกันผลกระทบรวมทั้งวางแผนสั่งซื้อวัตถุดิบล่วงหน้า เพื่อเป็นการลดความเสี่ยงจากการขาดแคลนวัตถุดิบในการผลิต
- ความเสี่ยงจากการควบคุมคุณภาพ** คุณภาพของผลิตภัณฑ์เป็นหนึ่งในปัจจัยที่สำคัญในอุตสาหกรรมยานยนต์ที่ผู้ผลิตให้ความสำคัญ ซึ่งความผิดพลาดในด้านคุณภาพ อาจทำให้บริษัทสูญเสียลูกค้า และอาจถูกยกเลิกสัญญาหากไม่สามารถผลิตผลิตภัณฑ์ได้ตรงตามมาตรฐาน บริษัทจึงได้กำหนด KPI ด้านของเสียอย่างชัดเจน และได้ลงทุนในอุปกรณ์สำหรับตรวจสอบและควบคุมคุณภาพให้เป็นไปตามมาตรฐานที่ลูกค้ากำหนดไว้ เพื่อสร้างความพึงพอใจและความน่าเชื่อถือในการดำเนินงานธุรกิจภายใต้มาตรฐานสากล

รางวัลและความสำเร็จที่ผ่านมาของบริษัท

- ได้รับโลรางวัล Outstanding Delivery & Quality 2016-2017 จากบริษัทชั้นนำยุโรป (Vibracoustic)
- ได้รับการรับรองมาตรฐานระบบการจัดการด้านคุณภาพ ISO 9001:2015

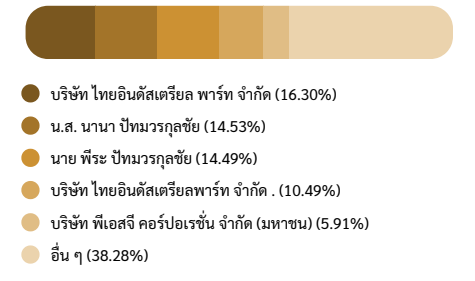
ข้อมูลหลักทรัพย์



ณ วันที่ 31/03/65	SANKO	INDUS	mai
P/E (เท่า)	41.27	34.68	59.24
P/BV (เท่า)	2.98	2.21	3.67
Dividend yield (%)	0.08	2.18	1.18
	31/03/65	31/12/64	31/12/63
Market Cap (ลบ.)	543.04	536.87	286.95
ราคา (บาท/หุ้น)	1.76	1.74	0.93
P/E (เท่า)	41.27	125.41	-
P/BV (เท่า)	2.98	2.92	1.72

CG Report:

ผู้ถือหุ้นรายใหญ่



ช่องทางการติดต่อบริษัท

- http://www.sankothai.net
- 0-3301-0701-5, 0-2597-9780-2
- 3/14 หมู่ 2 สวนอุตสาหกรรมโรจนะ ตำบลหนองบัว อำเภออิน านาคย์ ระยอง 21120
- ข้อมูลการซื้อขายอื่น ๆ : https://www.settrade.com/C04_01_stock_quote_p1.jsp txtSymbol=SANKO

หมายเหตุ : เอกสารฉบับนี้จัดทำขึ้นโดยบริษัทจดทะเบียน โดยมีวัตถุประสงค์เพื่อเผยแพร่ข้อมูลของบริษัทจดทะเบียนที่ผู้ลงทุนเพื่อประกอบการตัดสินใจลงทุนเท่านั้น บริษัทจดทะเบียนไม่ได้ให้คำแนะนำเกี่ยวกับการลงทุนใด ๆ ในหลักทรัพย์ของบริษัทจดทะเบียน โดยก่อนการตัดสินใจลงทุน ผู้ลงทุนควรศึกษาข้อมูลเพิ่มเติมและควรขอรับคำปรึกษาจากผู้ประกอบวิชาชีพที่เกี่ยวข้อง ทั้งนี้ บริษัทจดทะเบียนไม่ต้องการรับผิดชอบในความเสี่ยงหรือสูญหายจากการนำข้อมูลไปใช้ในทุกระณ และบริษัทจดทะเบียนสงวนสิทธิ์ในการแก้ไขข้อมูลที่ปรากฏในเอกสารฉบับนี้โดยไม่ต้องแจ้งให้ทราบล่วงหน้า รวมทั้งห้ามไม่ให้ผู้ใดนำเอกสารหรือข้อมูลที่ปรากฏในเอกสารฉบับนี้ไปทำซ้ำ คัดแปลง หรือเผยแพร่ เว้นแต่จะได้รับอนุญาตจากบริษัทจดทะเบียนก่อน หากผู้ลงทุนมีข้อสงสัยเพิ่มเติมเกี่ยวกับข้อมูลของบริษัท สามารถศึกษาข้อมูลเพิ่มเติมได้จากรายงานหรือสารสนเทศที่บริษัทได้เผยแพร่ผ่านทางช่องทางสำนักงานคณะกรรมการกำกับหลักทรัพย์และตลาดหลักทรัพย์และ/หรือตลาดหลักทรัพย์แห่งประเทศไทย